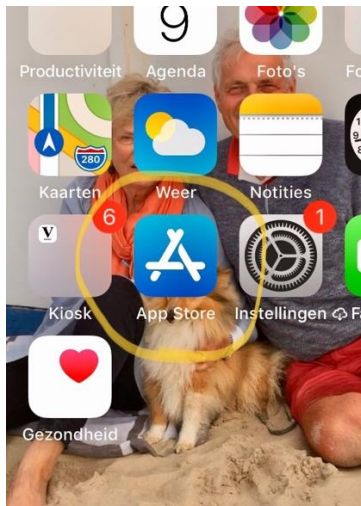



# GERBUIK LITTERATI-GROEP STADJUTTERS BREDA

## STAPPENPLAN INSTALLATIE

Klik op **icoon App Store**



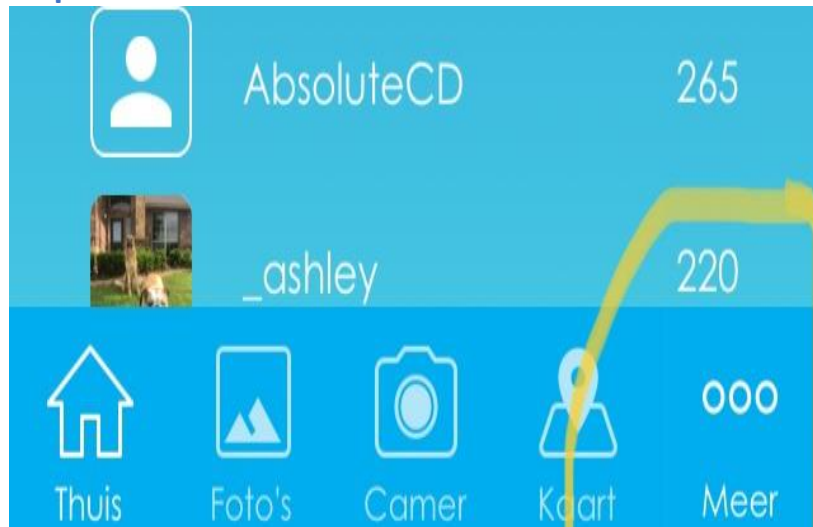
Zoek de **Litterati-App**



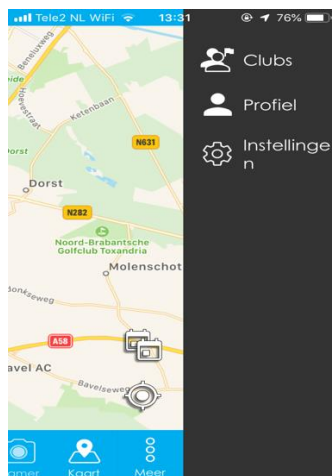
Klik op **open en download gratis**



Klik onderaan op 'meer'




Klik op 'Clubs' en ga naar 'Bestaande Clubs'




Zoek 'Stadsjutters Breda' (let op de zelfde foto) en installeer.



Aan de slag klik op **Camera en maak foto's (telkens 1 afval-item per foto)**



Ga naar **'foto's'** en klik op een foto door een **touch met je vinger**



**Taggen** klik de gewenste omschrijving van het item op de foto



**Algemene tip:** fotograferen en **taggen** via Litterati kost energie van je batterij en via je wifiaansluiting thuis geen abonnementskosten. Je kunt foto's uit je camera binnenhalen in Litterati door te klikken op het icoon bovenin het scherm. Daarna kun je ze taggen.

